



NEWSOLID 客户开户指引



开户流程



1

前往NEWSOLID官网，点击页面右上角【登录/注册】，进入注册页面；

温馨提示：

当网络连线不佳或断线时，可以尝试NEWSOLID [备用网域](#)进入官网注册。

NEWSOLID

注册 登录

电子邮箱

验证码

获取

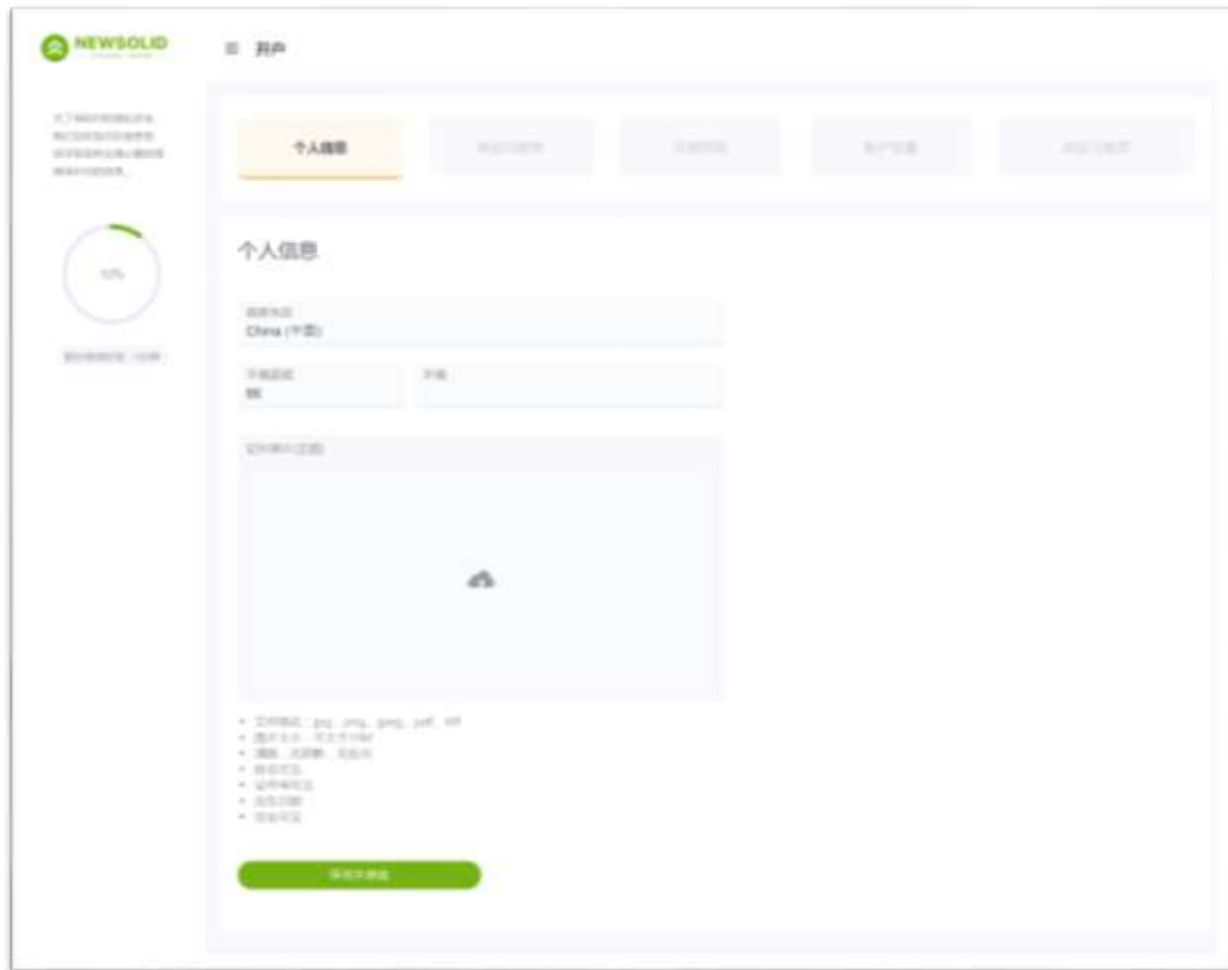
注册

2

填写电子邮箱 · 获取验证码；
输入从邮箱收取的验证码；
点击【注册】提交；

温馨提示：

- a. 未经注册的邮箱验证后将自动创建账户，一经创建，后续将无法变更；
- b. 注册邮箱仅用于登录 NEWSOLID 账户中心，MT4 平台请使用交易账号登录。



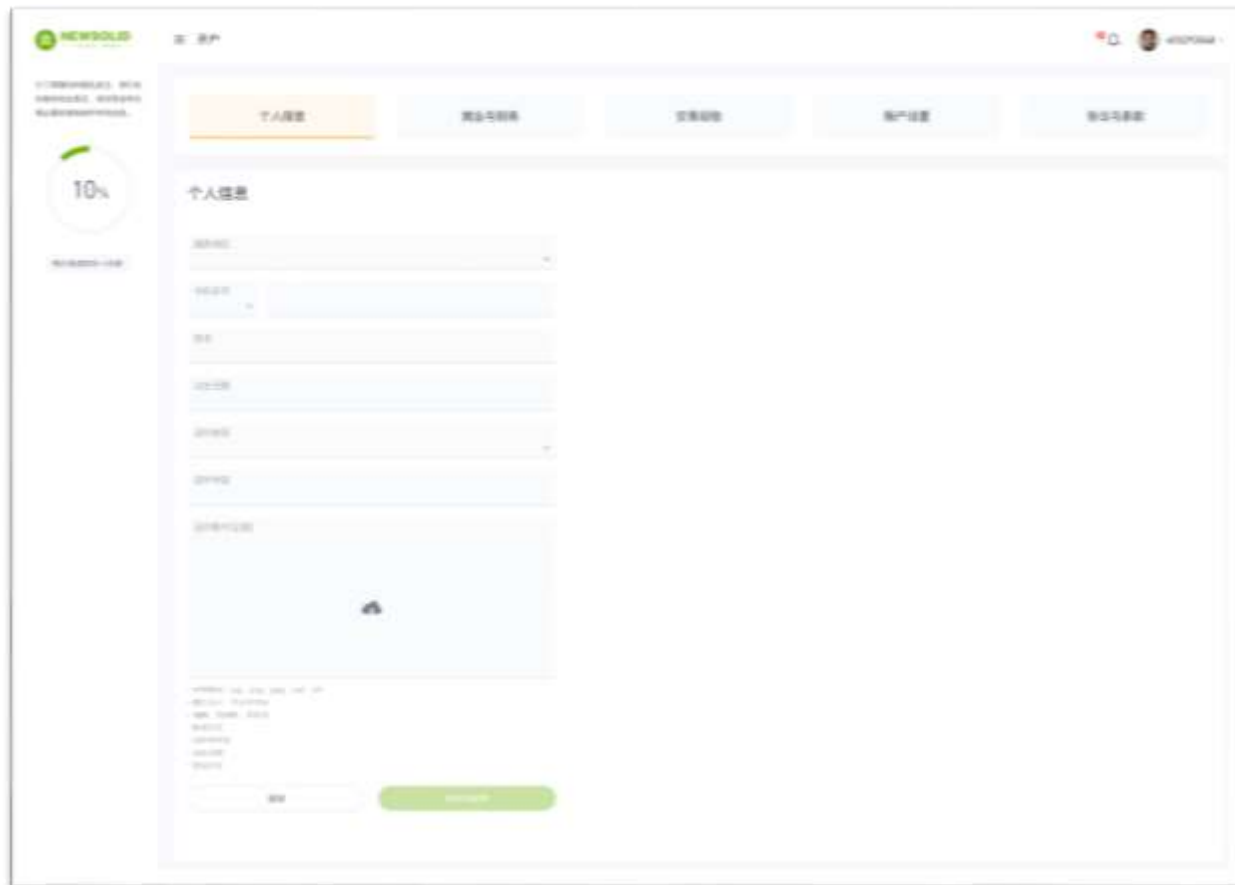
3

如你所在地区为**中国大陆**：

选择国家/地区：中国大陆，
并填写手机号码；
上传身份证件；
点击【保存并继续】，前往下一步；

温馨提示：

- a. 本产品适合18-70岁之间的人群；
- b. 为保障交易安全，请如实填写所有信息。



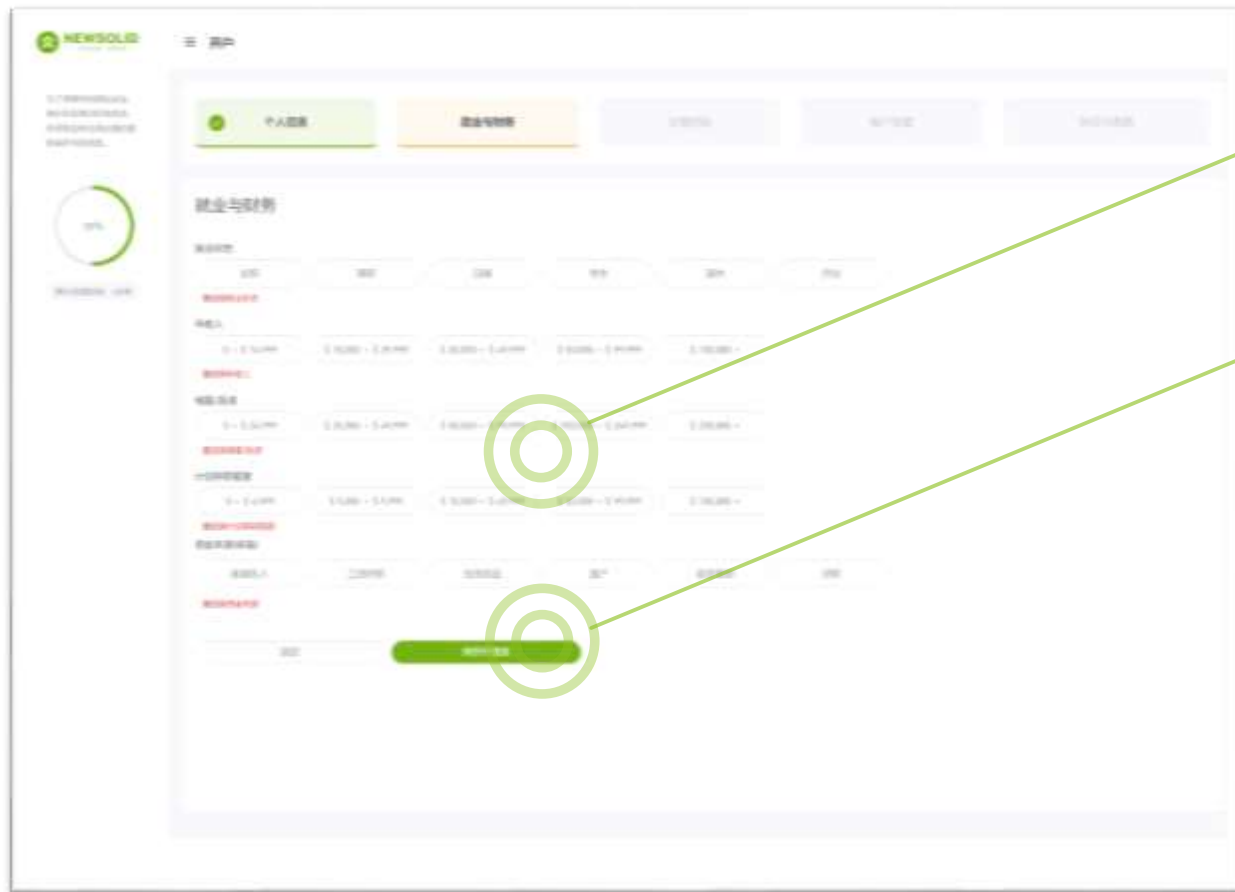
3

如你所在地区为**非中国大陆**：

- 选择你所在的国家/地区；
- 依次填写个人信息；
- 上传身份证件照片；
- 点击【保存并继续】，前往下一步；

温馨提示：

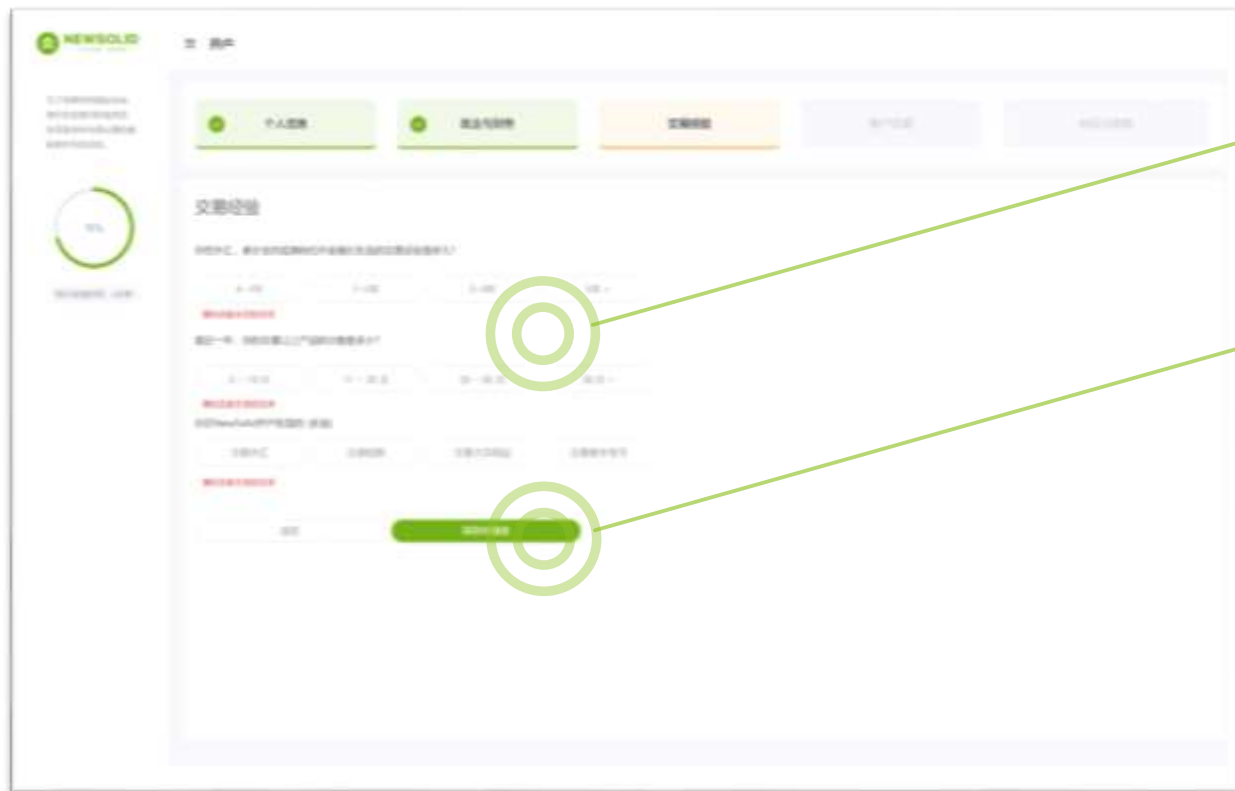
- a. 本产品适合18-70岁之间的人群；
- b. 为保障交易安全，请如实填写所有信息。



4

按要求填写【就业与财务】；

点击【保存并继续】，前往下一步；



5

按要求填写【交易经验】；

点击【保存并继续】，前往下一步；



6

按要求设置登录密码；

点击【保存并继续】，前往下一步；

温馨提示：

- a. 密码至少包含一个大写字母、一个小写字母和一个数字；
- b. 密码长度为6-16个字符。



7

仔细阅读【协议与条款】；
勾选确认所有信息；
点击【确认开户】，等待审核即可。

温馨提示：

- a. 为了保障账户安全，身份信息一经审核成功，不允许修改，请如实填写；
- b. 账户提交成功后，需人工审核1-3个工作日，请留意邮箱通知。



登录流程



NEWSOLID

注册 登录

电子邮箱

验证码

忘记密码 >

邮箱与密码均必填



NEWSOLID

注册 登录

MT4/电子邮箱

密码

快捷登录 >

NEWSOLID支持以下两种登录方式：

1. 快捷登录：电子邮箱+验证码

输入你的电子邮箱；

点击【获取】验证码并正确输入；

点击【登录】即可。

2. MT4/邮箱+密码

输入你的MT4账号/电子邮箱；

输入你的账号密码；

点击【登录】即可。

客服中心

客服邮箱：service@newsolid.com

客服电话：[400-666-3202](tel:400-666-3202)

客服时间：周一至周五 07:30 - 23:30

© 2020 NewSolid Markets Co., Ltd

www.newsolid.com

