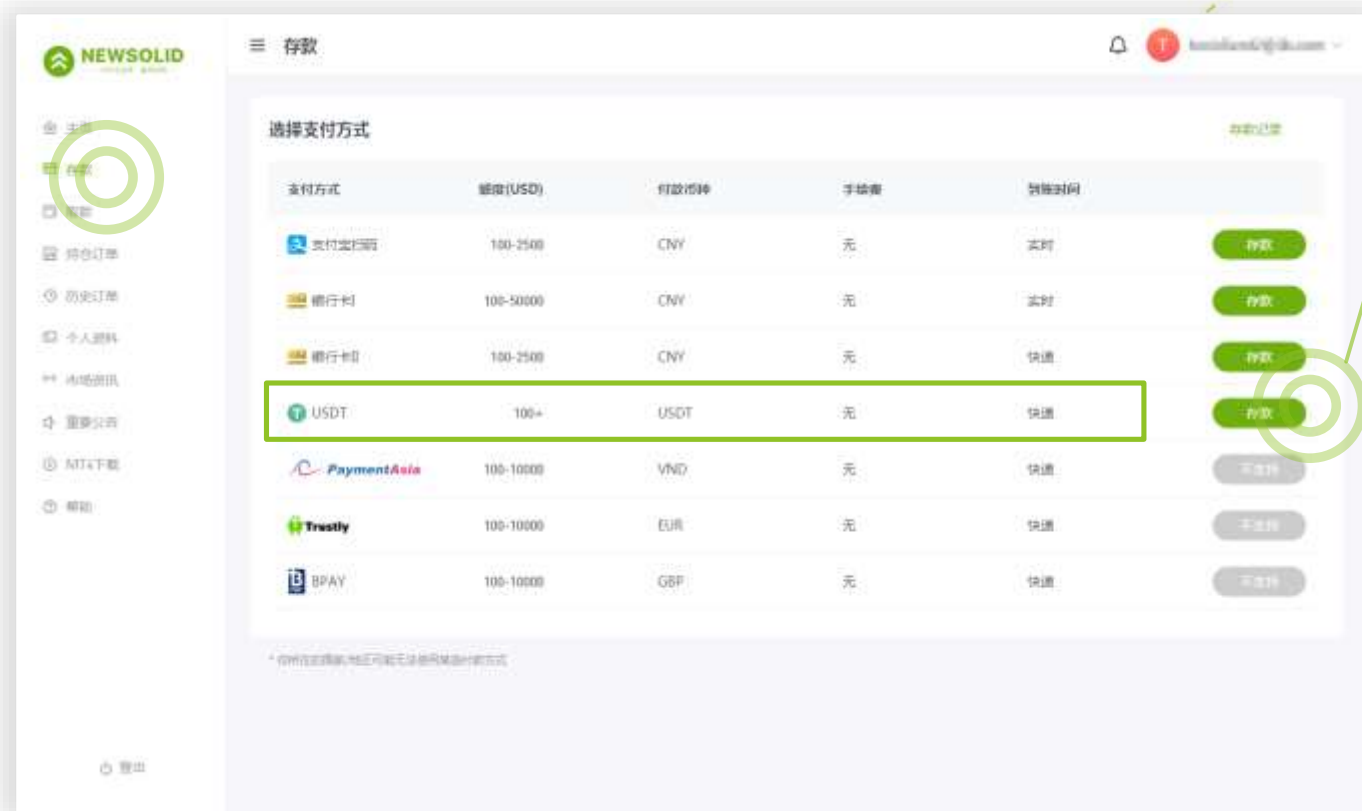




NEWSOLID USDT存取款流程



USDT存款指引



1

登入用户中心后，在导航列选取【存款】；
选择支付方式：选取USDT，点击【存款】；

温馨提示：

1. 仅支持ERC-20(USDT)；
2. 单次最低金额 100 USD；



2
选取存款金额 (USD) 或输入其他数量
(100 ~ 50000) , 点击【前往支付】;

温馨提示 :

1. 单笔最低存款金额 100 USD ;
2. 实际支付数量可能与存款金额不一致 , 请以支付页面显示的数量进行转账 ;
3. 请留意提币平台是否有收取手续费。如有 , 则实际到账数量可能少于原提币数量 ;
4. 仅支持 ERC-20(USDT) , 使用其他加密货币存款会遭到损失。



请在付款后 按下 **我已付款** 键并在下一页中 将订单资讯截图留存，
*注意：该地址仅支持**USDT-ERC20**收款，请勿使用其他币种！该币种为**ERC20**代币，请仔细核对后再进行交易，如打入不同币种发生损失概不负责。

确定

3

在新打开的页面进行支付；
弹窗提示，点击【确定】；
发起提币至上述地址，确认实际到账后，
点击【我已付款】；



温馨提示：

1. 兑换价格实时更新，实际兑换价格以存币提交到链上为准。
2. 您发起提币至上述地址后，需等待整个网络节点上有一定的确认数后，才会实际到账。
3. 请留意您发起提币的平台是否有收取手续费，如有，则实际到账数量可能少于原提币数量。
4. 请务必确认电脑及浏览器安全，防止信息被篡改或泄露。

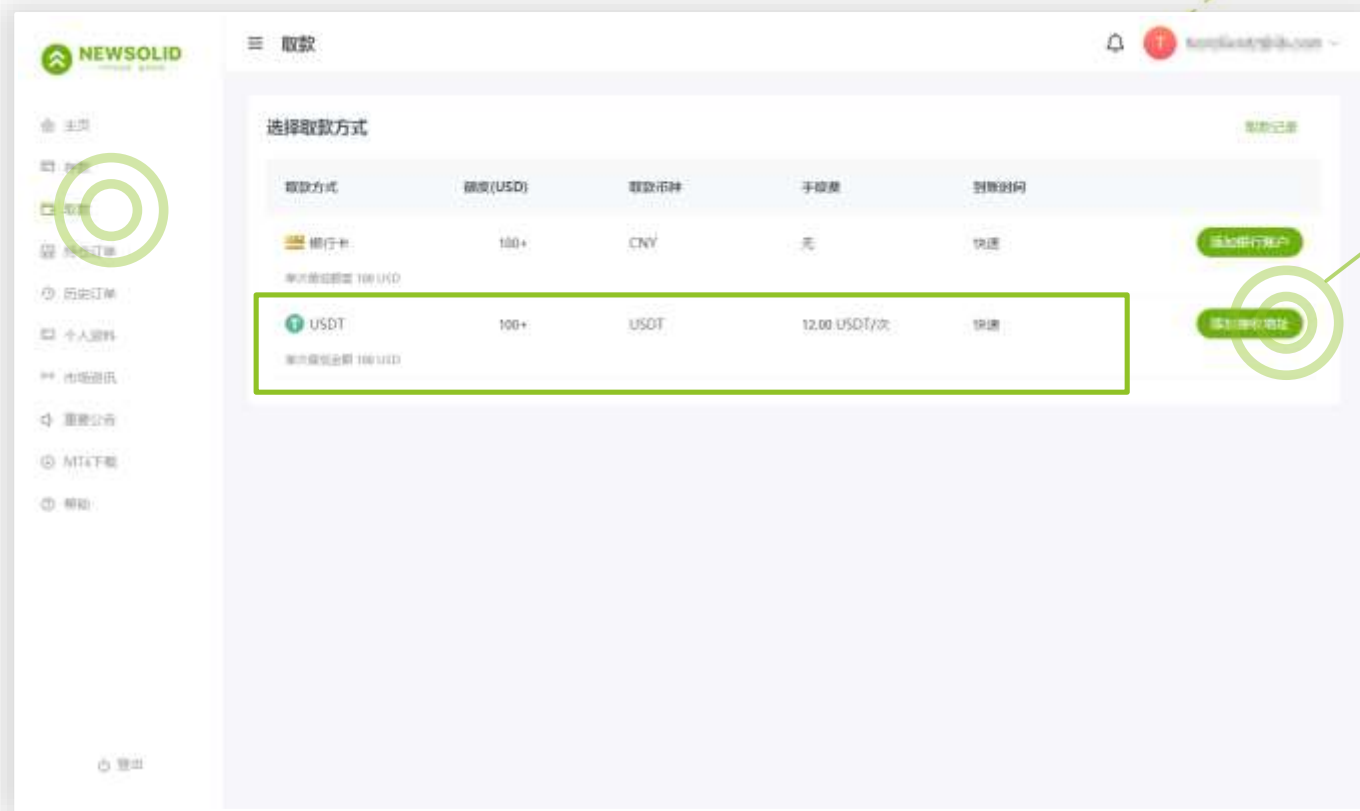


4

进行支付完成后，回用户中心弹窗确认，
点击【完成付款】；
如支付过程中有疑问，点击【遇到问题】
寻求线上客服支援；



添加USDT-ERC20



1

登入用户中心主页，在导航列选择**取款**；
点击【添加接收地址】；



1-1

进入添加流程前，必须同时满足以下两个条件才能添加USDT-ERC20：

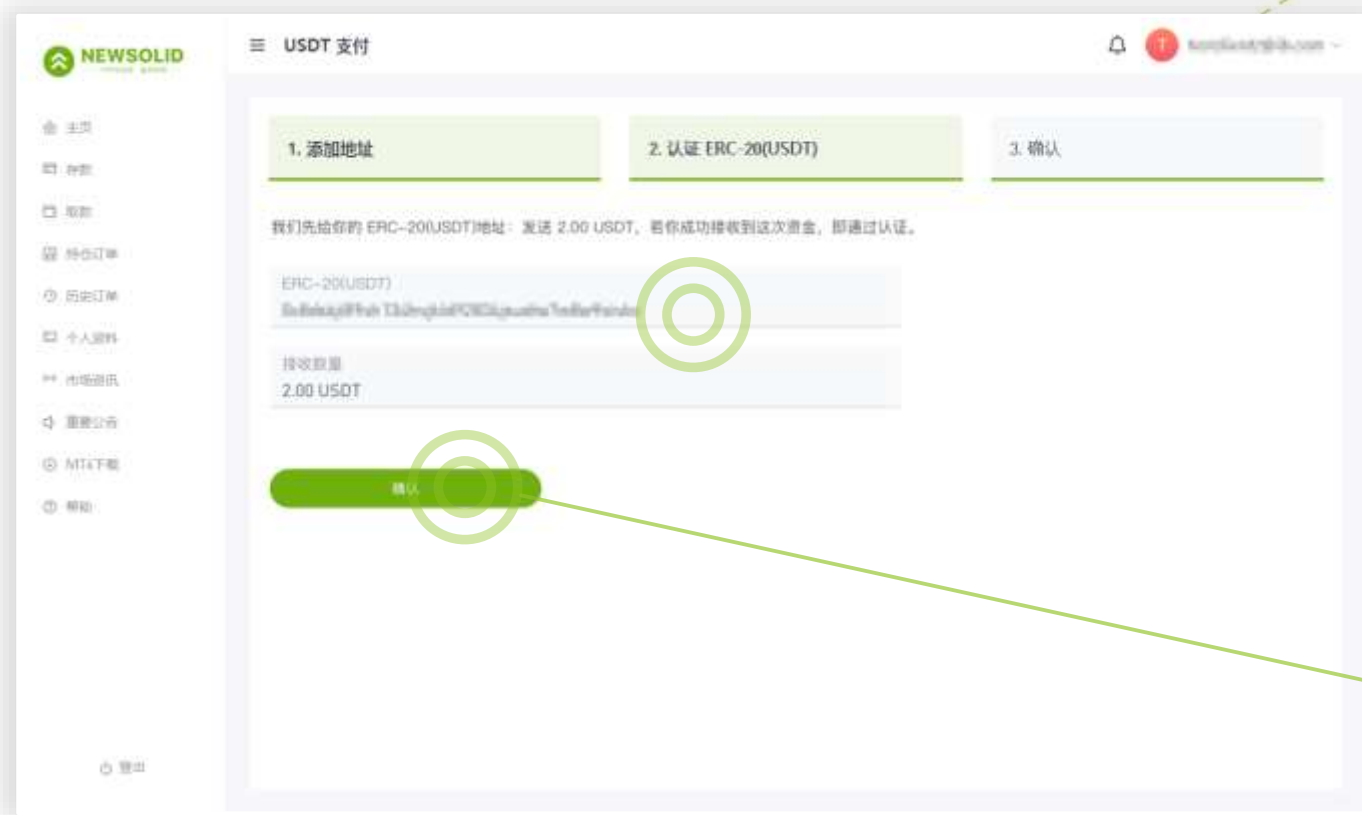
1. 必须有USDT存款记录；
2. MT4余额 \geq 2.00美金。

请点击【立即存款】，以满足以上条件；



2

进入添加USDT-ERC20地址流程后；
1. 黏贴（或ctrl+v）ERC20地址；
2. 点击【获取】取得邮箱验证码后输入；
3. 点击【下一步】；



3

我们先给你的USDT-ERC20地址：
发送 2.00 USDT；
若你成功接收到这次资金，即通过认证；

发起认证申请，请点击【确认】；



4

系统成功发送 2.00 USDT后，同时给你的邮箱发送一封认证通知，请点击邮件中的链接完成认证；

如果未收到邮件，请检查你的垃圾邮件，或点击【重新获取邮件】；

温馨提示：

- 1. 点击【重新获取邮件】后，再次发送认证通知邮件；
- 2. 每个用户最多重新获取3次；



5

1. 打开邮件浏览，查看认证通知；
2. 在通知内容中，点击认证链接，回用户中心确认收款；



6

回用户中心后，会自动生成一个公链记录，可点击查看；

1. 请登录你的ERC-20(USDT)核实，是否收到这笔资金；
2. 已收到，点击【确认】完成认证程序；
3. 未收到这笔资金，请联系在线客服。



更换USDT-ERC20



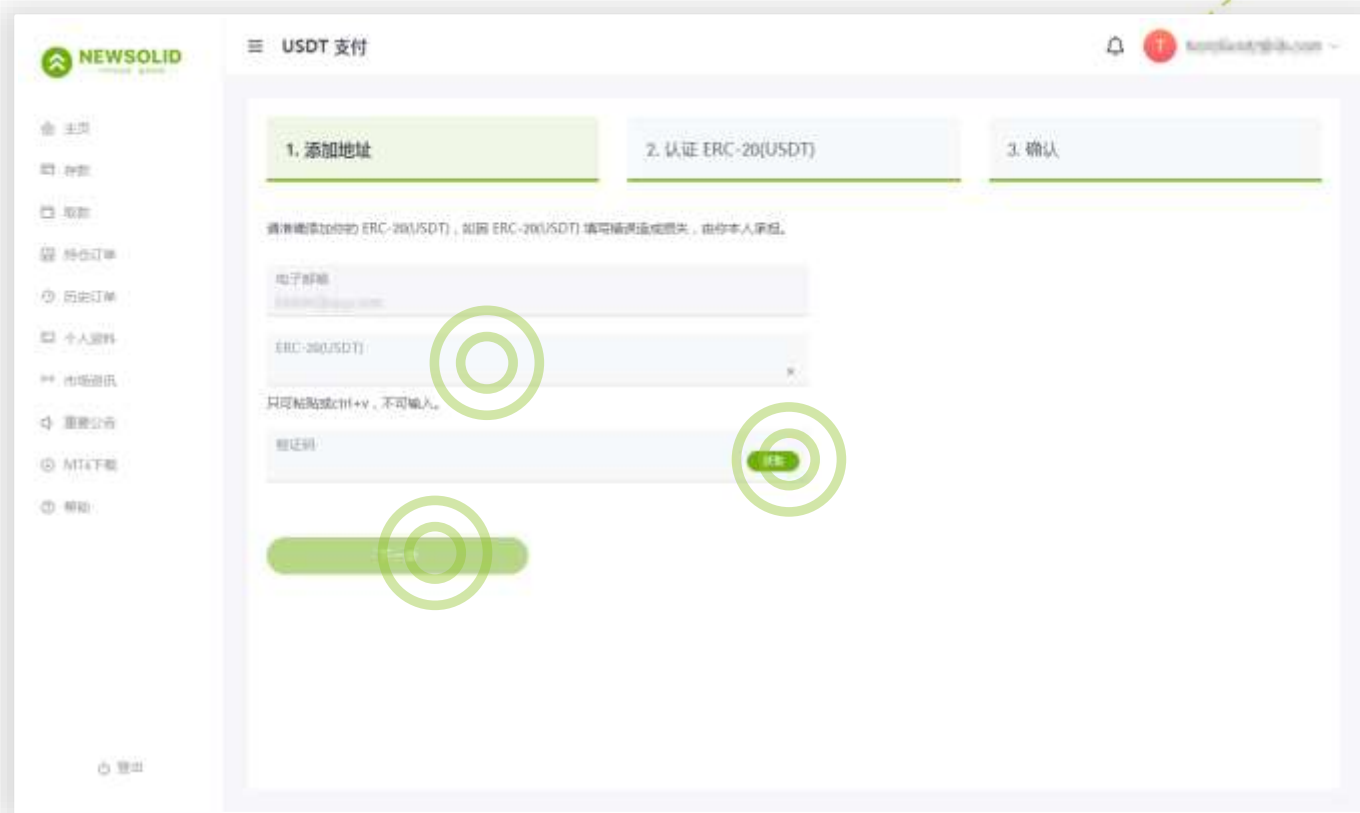
1

登入用户中心，选取导航列个人资料；
在ERC-20(USDT)区域，点击右上方编辑图示，执行更换接收地址流程；

温馨提示：

更换ERC-20(USDT)，须符合两个条件：

1. MT4余额 ≥ 2.00 USD；
2. 没有USDT取款申请正在处理中。

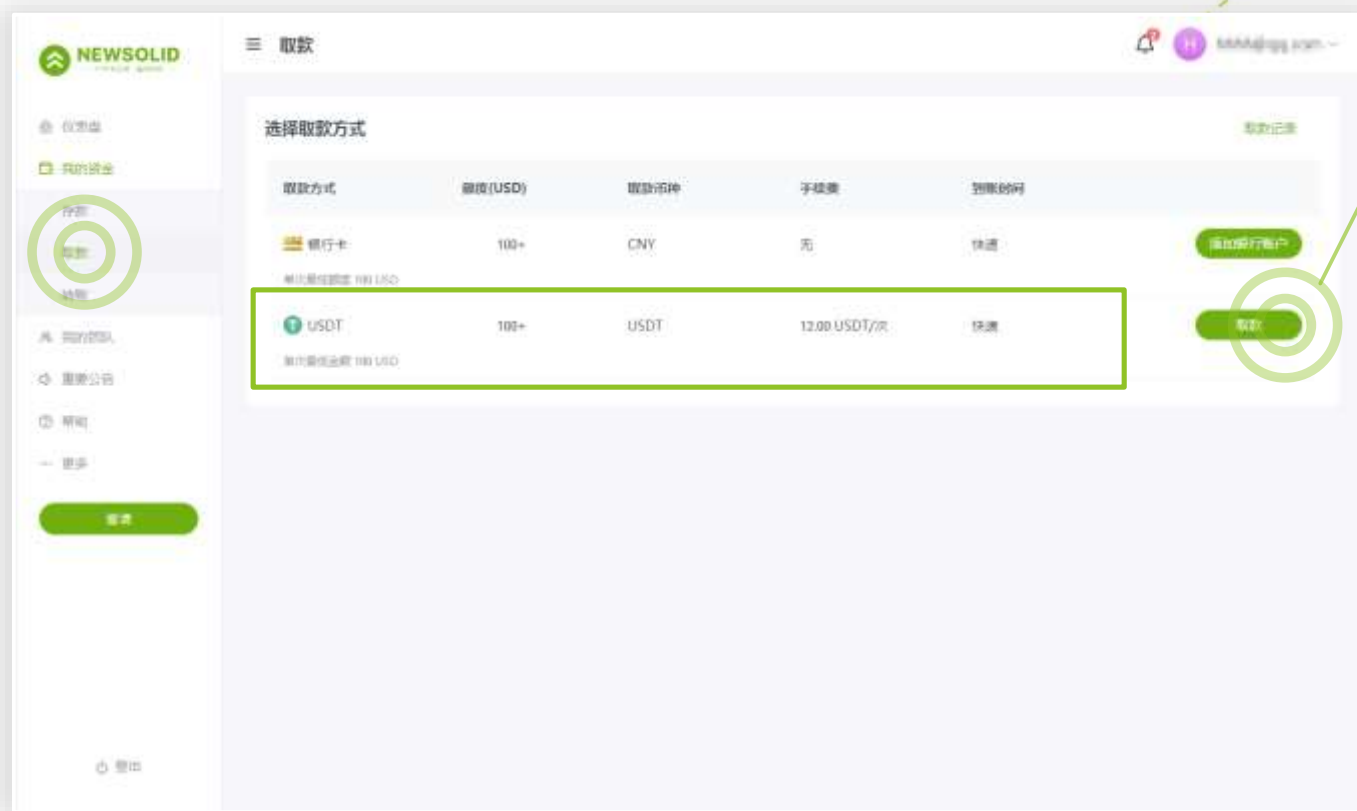


2

进入更换USDT-ERC20地址流程，请参照P.7『添加接收地址』的指引操作；



USDT取款指引



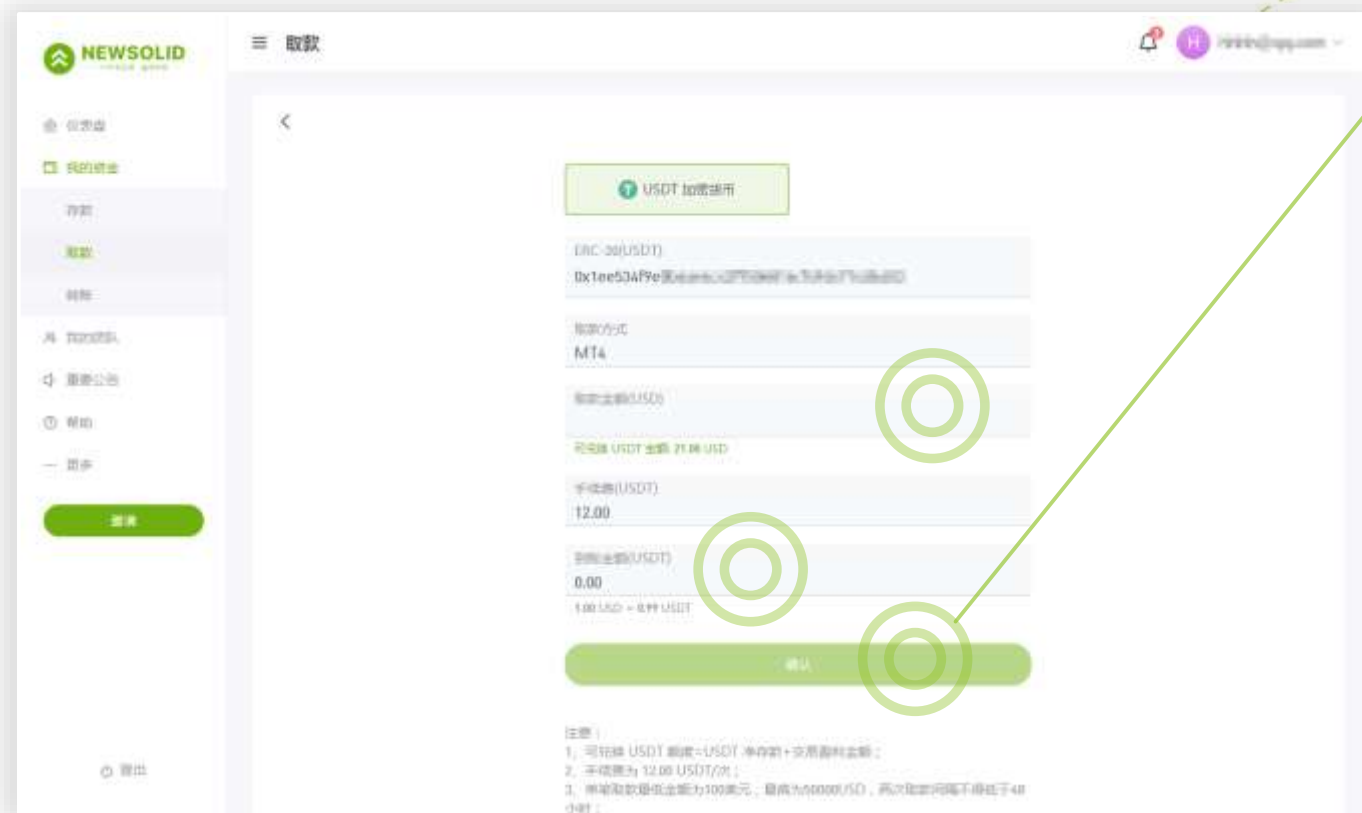
1
登入用户中心后，在导航列我的资金中，选择取款；
选择取款方式：选取USDT，点击【取款】；

温馨提示：

1. 仅支持ERC-20(USDT)；单次最低金额 100 USD；手续费：USDT 12.00/次；
2. 到账金额=（取款金额*汇率）-手续费；

2

进入USDT取款，输入取款金额（USD）；
核实到账金额后，点击【确认】；



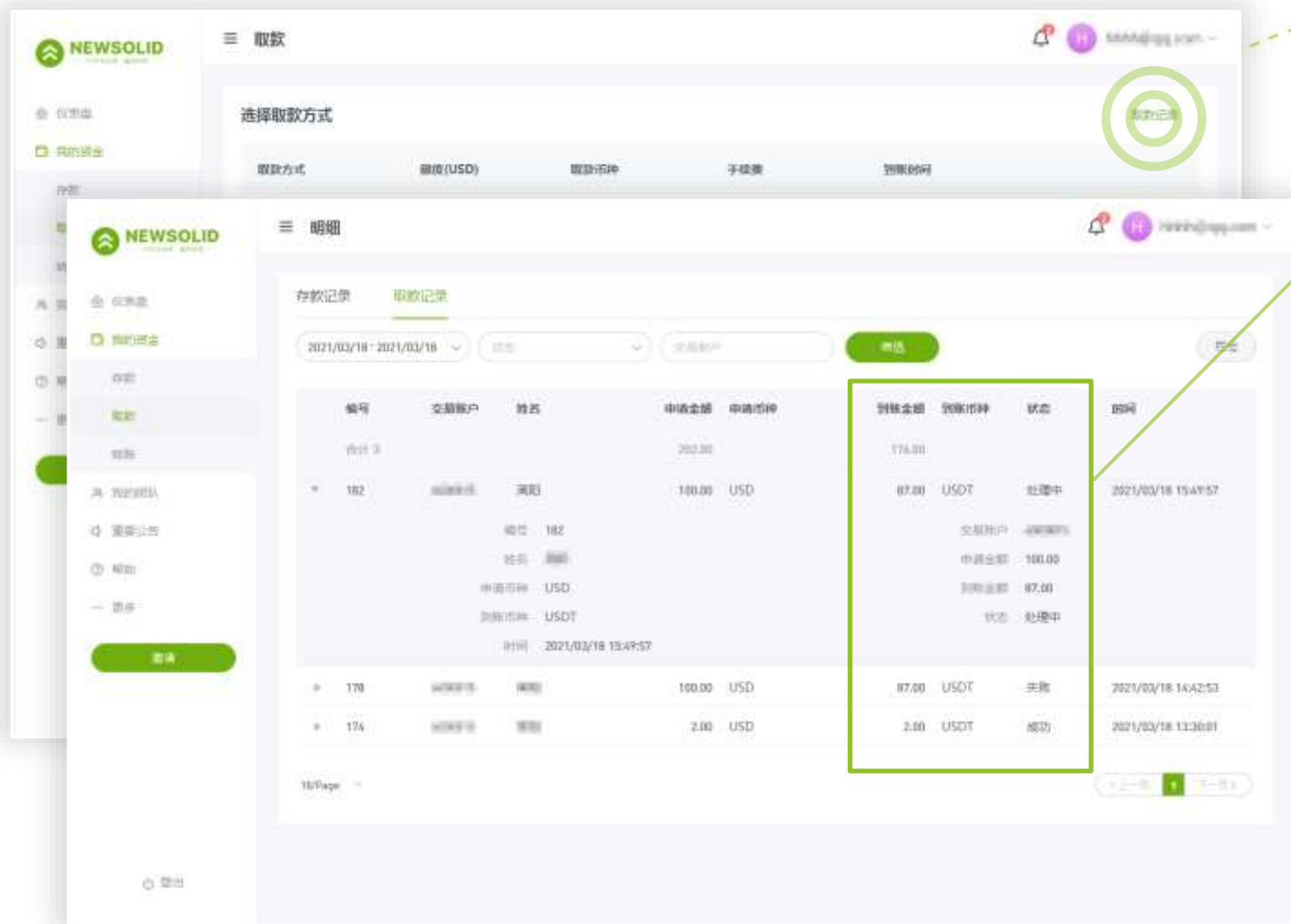
温馨提示：

1. 可兑换 USDT 额度=USDT 净存款+交易盈利金额；
手续费为 12.00 USDT/次；
2. 单笔取款最低金额为100美元，最高为50000美元；
3. 低于100美元高于20美金的取款，可于每月5号提交申请。如遇周末或节假日，顺延至下一个工作日；
4. 存款后48小时以后方能提交取款；
5. 最近一次存款后并未建仓交易，申请提款，本公司将扣除取款金额的6%作为手续费；（如：客户存款1000美元，不曾用于交易，申请1000美元提款，则公司将扣取1000×6%=60美元作为手续费）



3

手续费弹窗提醒：
最近一次存款后并未建仓交易，申请提款，本公司将扣除取款金额的6%作为手续费；
点击【确认】后，即完成取款申请；



4

完成取款申请后，可以在取款选择页面，点选右上方【取款记录】，查看到账币种 USDT，明细与处理状态；

客服中心

客服邮箱：service@newsolid.com

客服电话：[400-666-3202](tel:400-666-3202)

客服时间：周一至周五 07:30 - 23:30

© 2021 NewSolid Markets Co., Ltd

www.newsolid.com

